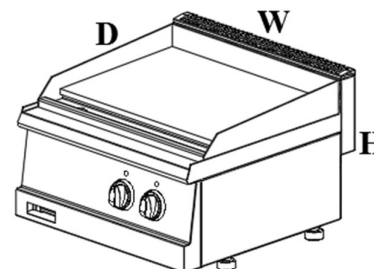
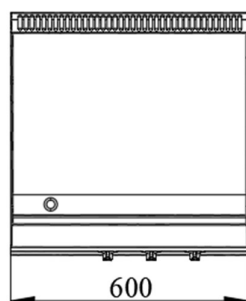
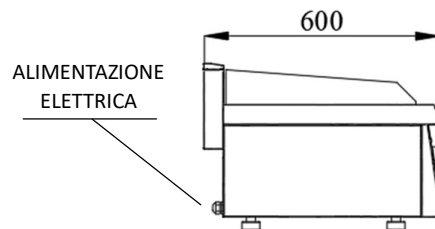
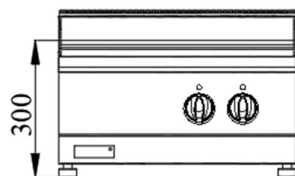


Fry top – G6I200E

Modulo elettrico con piano cottura Fry Top liscio.

CARATTERISTICHE:

- Piano di lavoro e cruscotto in acciaio inox AISI 304 18/10 a garantire **durabilità**;
- Piano di cottura in acciaio dolce ST52/cromo duro dallo spessore di 15mm;
- Piano cottura inclinato con foro di scarico per i liquidi per una **facile pulizia**;
- Cassetto interno per la raccolta dei grassi in acciaio inox;
- Alzata perimetrale in acciaio inox di spessore 3 mm;
- Camino in ghisa vetrificata, antigraffio e anticorrosione;
- Piedini regolabili in acciaio inox AISI 304 18/10;
- Controllo termostatico della temperatura,
- Riscaldamento tramite resistenze in acciaio inox corazzate;
- Spie di segnalazione On-Off di raggiungimento temperatura.



	Modello
	G6I200E
Potenza totale [kW]	6
Alimentazione elettrica	400V 3N PE
Peso [kg]	50
Altezza [mm]	300
Larghezza [mm]	600
Profondità [mm]	600
Volume/imballo [m ³]	0.28